

Lista De Verificação Para A Inspeção Do Sistema De Irrigação (Mensal) Checklist

Visão Geral do Sistema

Avaliação inicial da saúde geral do sistema e do seu estado operacional.

Data da Inspeção

Hora de início da inspeção

Temperatura ambiente (°F/°C)

Estado Geral do Sistema

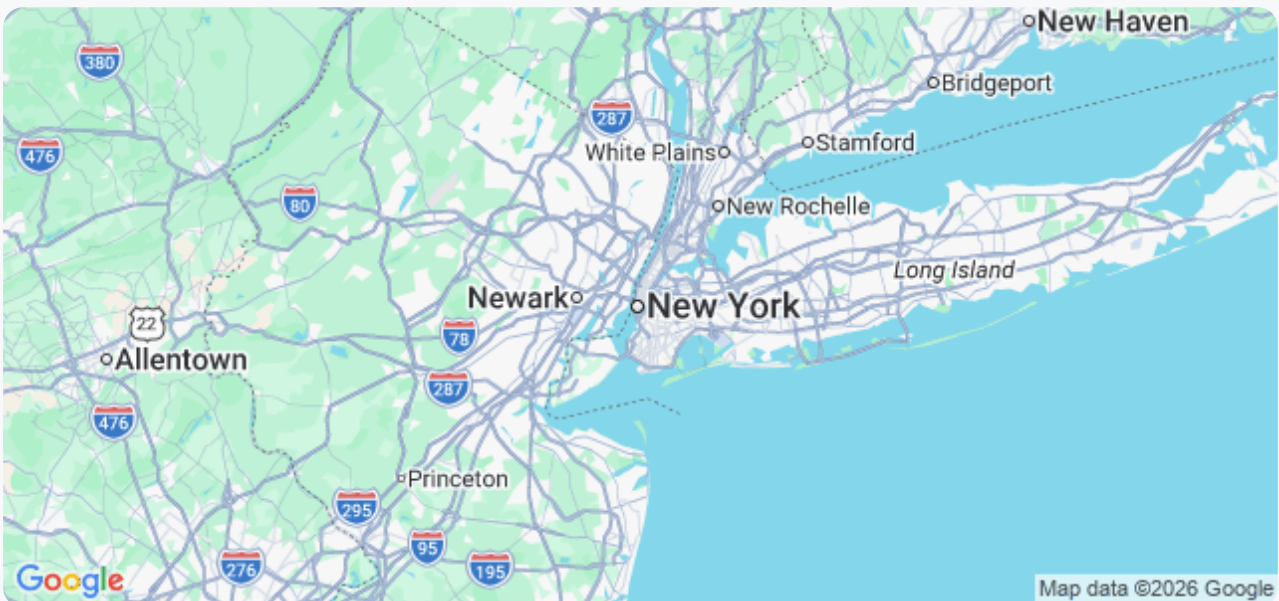
- Excelente
- Bom.
- Justo, imparcial.
- Pobre

Resumo conciso do estado do sistema

Escreva alguma coisa...

Localização do sistema

 Set My Current Location



Controlador e Programação

Verificação dos horários, zonas e configurações programadas para a irrigação.

Última data de programação

Insira a data...

Hora de início (Zona 1)

Insira um número...

Tempo de execução (zona 1 – minutos)

Insira um número...

As configurações de «Ciclo e Imersão» foram aplicadas?

- Sim
 Não.

Notas sobre Alterações no Programa (se houver)

Escreva alguma coisa...

O sensor de chuva está a funcionar?

- Sim
 Não.
 Não aplicável.

Definição da Sensibilidade do Sensor de Chuva

Insira um número...

Fonte de água e pressão

Verificar o abastecimento de água e garantir que a pressão é adequada para o correto funcionamento.

Pressão da água (PSI) – no coletor.

Insira um número...

Vazão da água (galões por minuto) – valor observado.

Insira um número...

Tipo de fonte de água

- Água da cidade
- Bem.
- Água reciclada
- Outro (especificar)

Comentários sobre a fonte de água/pressão da água

Escreva alguma coisa...

Data do Teste do Dispositivo de Prevenção de Contaminação por Retorno

- No último ano
- Há Mais de 1 Ano
- Não aplicável.

Aspersores e bicos aspersores

Inspeção dos aspersores e bicos para verificar o seu correto funcionamento e a área de cobertura.

Estado dos aspersores (por zona – registrar para cada um)

- Bom – Sem problemas.
- Danificado/Ausente
- Desalinhado
- Entupido(a)
- Com fugas / Com infiltrações

Distância de lançamento do bico (pés – amostra representativa)

Insira um número...

Padrão de distribuição do aspersor (em graus – amostra representativa)

Insira um número...

Observações sobre o desempenho do bocal (por exemplo, distribuição irregular, tamanho das gotas)

Escreva alguma coisa...

Condição do condutor vertical.

- Bom.
- Rachado/Quebrado
- Com vazamento / A vazar

Evidências de danos (por exemplo, vandalismo, impacto de veículos)

- Nenhum.
- Danos leves
- Danos Consideráveis

Sistema de irrigação por gotejamento (se aplicável)

Verificações específicas das linhas de gotejamento, emissores e filtros nas zonas de irrigação por gotejamento.

Condição geral do sistema de irrigação por gotejamento.

- Excelente
- Bom.
- Justo, imparcial.
- Pobre
- Necessita de substituição.

Número de Emissores Obstruídos

Critério de filtro (se aplicável)

- Limpo
- Um pouco sujo.
- Sujo – Necessita de limpeza
- Obstruído – Necessita de substituição.

Descrição de quaisquer problemas observados nos emissores.

Escreva alguma coisa...

Pressão na linha de gotejamento (PSI)

Insira um número...

Existem indícios de infiltração de raízes?

Sim

Não

Observações sobre o desempenho do emissor (por exemplo, taxas de fluxo).

Escreva alguma coisa...

Válvulas e acessórios

Verificação do funcionamento das válvulas e da integridade das conexões em todo o sistema.

Funcionamento da Válvula 1 (Zona X)

Funcionando corretamente.

Adesivo/Difícil de abrir

Não está a abrir.

Com vazamento.

Funcionamento da Válvula 2 (Zona Y)

- Funcionamento correto.
- Adesivo/Difícil de abrir
- Não está a abrir.
- Com vazamento / A pingar

Leitura do Manômetro (PSI)

Insira um número...

Observações sobre o estado da válvula ou do acessório (por exemplo, corrosão, rachaduras)

Escreva alguma coisa...

Existem danos visíveis nos acessórios?

- Sim.
- Não.

Em caso afirmativo, descreva os danos nos acessórios.

Escreva alguma coisa...

Fugas e escoamento

Procure e identifique quaisquer fugas e certifique-se de que a drenagem está a funcionar corretamente.

Leitura da pressão da água (PSI)

Insira um número...

Foram detetados vazamentos visíveis?

- Sim
- Não
- Inseguro(a) / Incerto(a)

Descrição da localização do vazamento (se vazamentos forem detectados)

Escreva alguma coisa...

Perda estimada de água (em galões – caso se observem fugas)

Insira um número...

Problemas de escoamento de água?

- Água parada
- Escoamento excessivo
- Sem problemas de drenagem.
- Inseguro(a)

Descrição do problema de drenagem (se forem observados problemas)

Escreva alguma coisa...

Segurança e Estética

Verifique se existem fios desencapados, obstáculos que possam causar tropeços e avalie a aparência geral do local.

Existem fios desencapados ou algum risco de choque elétrico?

Sim – Documentado

Não

Existem obstáculos que possam causar tropeços (por exemplo, aspersores soltos, mangueiras)?

Sim – Documentado.

Não

Estimativa do crescimento excessivo da vegetação (em polegadas)

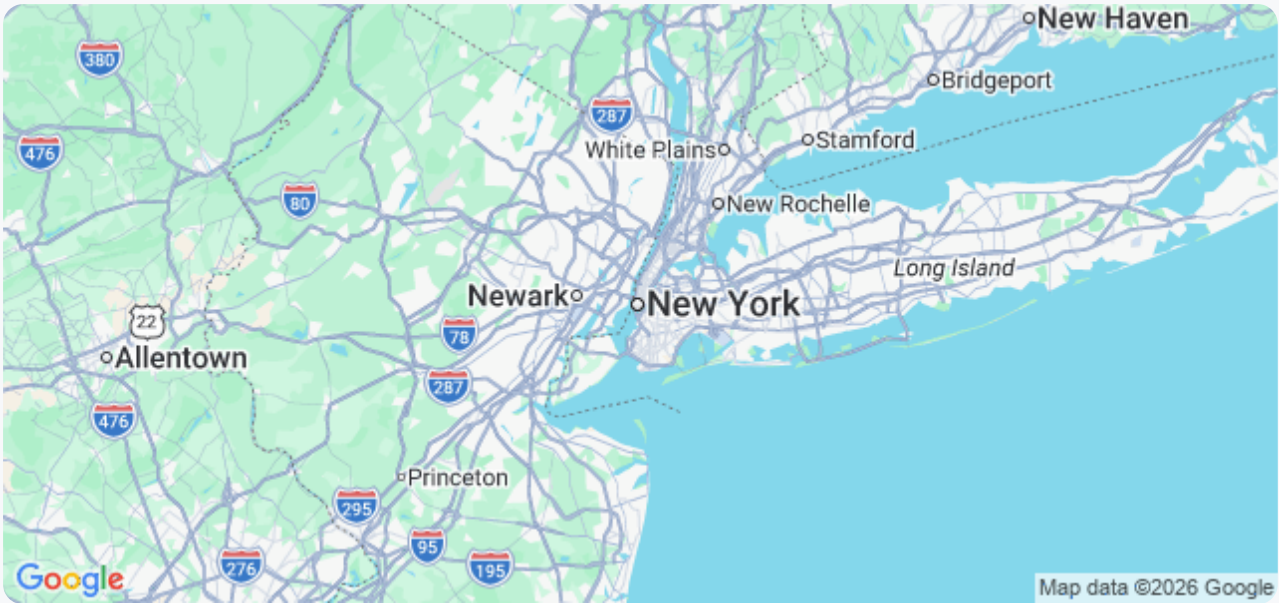
Insira um número...

Descreva quaisquer problemas de aparência (por exemplo, cabeças descoloridas, padrões de pulverização irregulares).

Escreva alguma coisa...

Localização de quaisquer problemas de segurança

 Set My Current Location



Anexe fotografias de quaisquer problemas relacionados com a segurança ou com a estética.

 Upload File

Documentação e Notas

Registre as observações, as manutenções realizadas e quaisquer problemas identificados.

Data da Inspeção

Insira a data...

Hora de início da inspeção

Insira o horário...

Nome do Inspetor

Escreva alguma coisa...

Resumo dos Resultados

Escreva alguma coisa...

Pressão da água (PSI)

Insira um número...


Manutenção Efetuada

Escreva alguma coisa...

Estado Operacional do Sistema

- Operacional
- Problemas menores
- Principais Problemas
- Fora de serviço.

Fotos/Documentação (opcional)

 Upload File